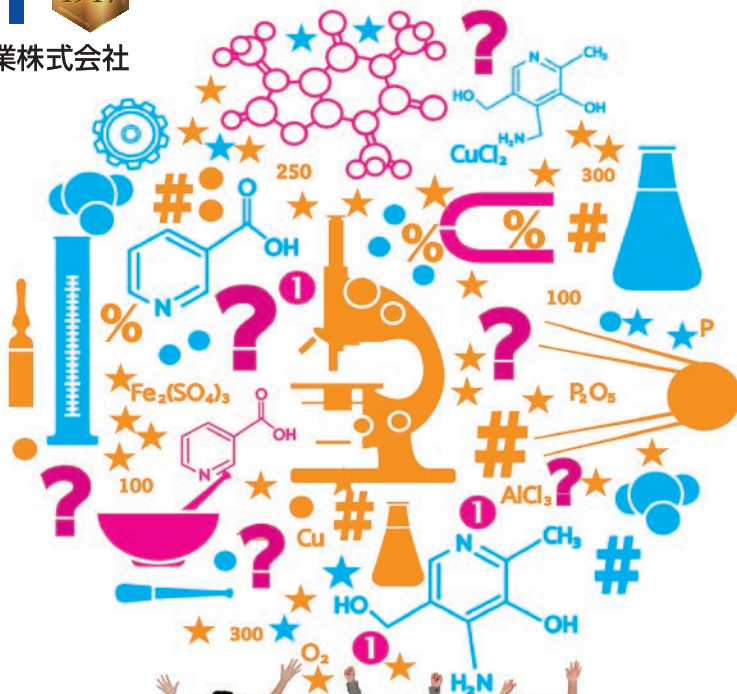


100年の技術と信頼を明日へ



広栄化学工業株式会社



Contents

株主の皆さまへ	01
部門別の概要	03
財務諸表	04
財務ハイライト	05
株式・会社情報	06

株主の皆さまへ

2018年4月1日 ▶ 2018年9月30日
第158期 中間報告書

証券コード:4367

株主の皆さまへ



代表取締役社長

岡本敬彦

平素は格別のご支援を賜り厚く御礼申し上げます。

当社の第158期中間報告書をお届けするにあたり、一言ご挨拶申し上げます。

当第2四半期累計期間のわが国経済は、企業収益の改善による設備投資の増加、雇用環境や個人所得の改善により個人消費が回復するなど、景気は緩やかに回復しているものの、米中貿易摩擦による世界経済への影響など、先行き不透明感を強めました。

当社製品関連分野におきましては、ファイン製品関係では医農薬及び電子材料関連需要が堅調に推移しましたが、化成品関係は関連需要が引き続き低調でありました。

このような情勢のもとで、当社は、売価是正、拡販に注力するとともに、コスト削減に注力し、全社を挙げて収益確保に努めてまいりました。

この結果、当第2四半期累計期間の売上高は前年同四半期に比べ9.0%増収の93億56百万円となりました。利益面におきましては、ファイン製品の販売数量は増加しましたが、原料コスト上昇の影響などにより、営業利益は7億37百万円（前年同四半期比4.7%減）、経常利益は8億94百万円（前年同四半期比2.6%減）、四半期純利益は6億22百万円（前年同四半期比87.5%減）となりました。

当期の中間配当金につきましては、去る10月30日開催の取締役会におきま

して1株当たり30円とさせていただくことといたしました。

通期の業績見通しといたしましては、売上高190億円、営業利益12億円、経常利益14億円、当期純利益10億円を見込んでおります。

2018年度は現中期経営計画(2016年度から2018年度まで)の最終年度に当たります。「100年の技術と信頼を明日へ」のスローガンの下、基本方針を着実に実行し、計画の達成に全社を挙げて取り組んでおります。

新たな100年に向け、当社は次世代事業の開拓・育成に注力するとともに、これまで培ってきた有機合成等の特長ある技術にさらに磨きをかけ、競争力強化に努めてまいります。業務の効率化、合理化に全社として取り組み、さらなる生産性の向上、業務内容の高度化に努めていく所存です。

また、少子高齢化が進む昨今、こうした社会環境の変化に順応した組織作りにも着手いたします。多様な人材の就業機会を増やし積極的に活用していくことで、社内の活性化及び将来にわたる安定した人材確保を図り、高付加価値を生み出す組織へと進化してまいります。

株主の皆様におかれましては、なにとぞご事情ご賢察のうえ、今後とも一層のご支援、ご鞭撻を賜りますよう、よろしくお願い申し上げます。

2018年12月

株主の皆様へ P.1

部門別の概要 P.3

ファイナ製品部門
化成品部門
通期業績予想

財務諸表 P.4

貸借対照表の要旨
損益計算書の要旨
要約キャッシュフロー計算書

財務ハイライト P.5

株式・会社情報 P.6

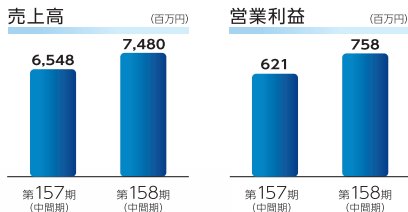
株式の状況
会社概要/役員

■ 部門別の概要 ■ 2018年4月1日から2018年9月30日まで

**ファイン製品
部門**

用途：医薬品、界面活性剤、
ゴム類、農薬、染料、溶剤、
接着剤など

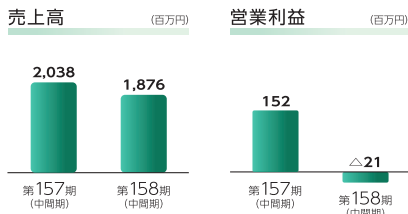
当部門の売上高は74億80百万円となり、前年同四半期と比べて9億32百万円の増収となりました。また、営業利益は7億58百万円となり、前年同四半期と比べて1億37百万円の増益となりました。



**化成品
部門**

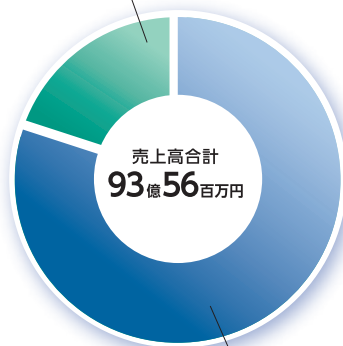
用途：接着剤、合成樹脂、塗料、
インキ、潤滑油、可塑性など

当部門の売上高は18億76百万円となり、前年同四半期と比べて1億62百万円の減収となりました。また、営業利益は21百万円の損失（前年同四半期は1億52百万円の利益）となりました。



化成品部門

20%
売上高18億76百万円



ファイン製品部門

80%
売上高74億80百万円

■ 通期業績予想 ■

2018年4月1日～2019年3月31日

(単位:百万円)

売上高	営業利益	経常利益	当期純利益
19,000	1,200	1,400	1,000

■ 貸借対照表の要旨 ■

(単位:百万円)

科目	前 期 2018年 3月31日現在	当中間期 2018年 9月30日現在	科目	前 期 2018年 3月31日現在	当中間期 2018年 9月30日現在
資産の部	29,202	29,546	負債の部	9,741	9,417
流動資産	14,897	14,345	流動負債	6,778	6,368
現金及び預金	360	340	買掛金	2,840	2,762
売掛金	5,311	5,407	短期借入金	830	830
商品及び製品	2,830	2,600	その他	3,108	2,776
仕掛品	891	897	固定負債	2,962	3,048
原材料及び貯蔵品	842	863	退職給付引当金	1,782	1,788
その他	4,661	4,235	その他	1,180	1,260
固定資産	14,304	15,200	純資産の部	19,460	20,128
有形固定資産	11,322	11,909	株主資本	18,049	18,525
建物	6,059	5,942	資本金	2,343	2,343
機械装置	3,227	3,316	資本剰余金	1,551	1,551
その他	2,035	2,650	利益剰余金	14,169	14,645
無形固定資産	42	85	自己株式	△13	△13
投資その他の資産	2,940	3,205	評価・換算差額等	1,411	1,603
資産合計	29,202	29,546	負債及び純資産合計	29,202	29,546

■ 損益計算書の要旨 ■

(単位:百万円)

科目	前年中間期 2017年4月1日から 2017年9月30日まで	当中間期 2018年4月1日から 2018年9月30日まで
売上高	8,586	9,356
売上原価	6,442	7,232
売上総利益	2,143	2,124
販売費及び一般管理費	1,370	1,386
営業利益	773	737
営業外損益	144	156
経常利益	918	894
特別損益	6,250	14
税引前四半期純利益	7,168	908
法人税等	2,199	286
四半期純利益	4,969	622

(注)1株当たり当期純利益 1,015円92銭 127円31銭

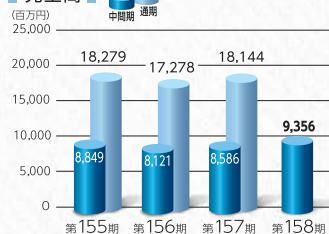
※2017年10月1日付けで、普通株式5株を1株とする株式併合を実施しており、前事業年度の期首に当該株式併合が行われたと仮定し、算出しております。

■ 要約キャッシュフロー計算書 ■

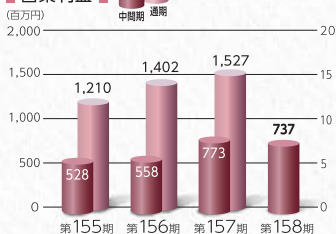
(単位:百万円)

科目	前年中間期 2017年4月1日から 2017年9月30日まで	当中間期 2018年4月1日から 2018年9月30日まで
営業活動によるキャッシュ・フロー	604	461
投資活動によるキャッシュ・フロー	6,732	△633
財務活動によるキャッシュ・フロー	△1,260	△151
現金及び現金同等物に係る換算差額	5	4
現金及び現金同等物の増減額	6,082	△319
現金及び現金同等物の期首残高	807	4,460
現金及び現金同等物の四半期末残高	6,889	4,140

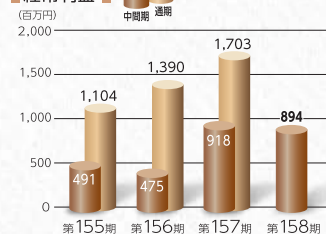
売上高



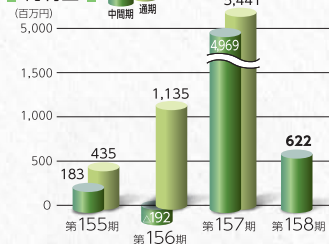
営業利益



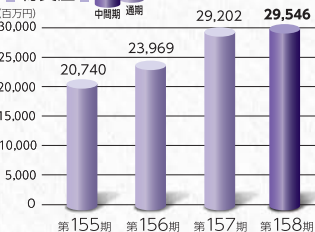
経常利益



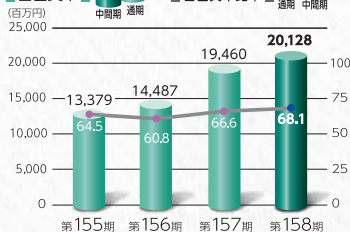
純利益



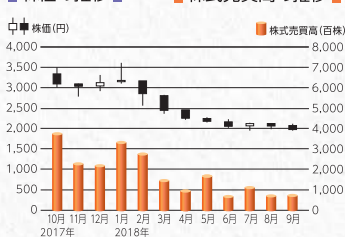
総資産



自己資本



株価の推移

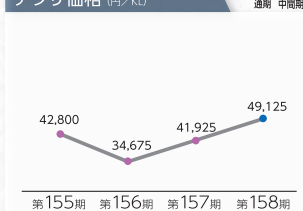


株式売買高の推移

平均為替レート



ナフサ価格



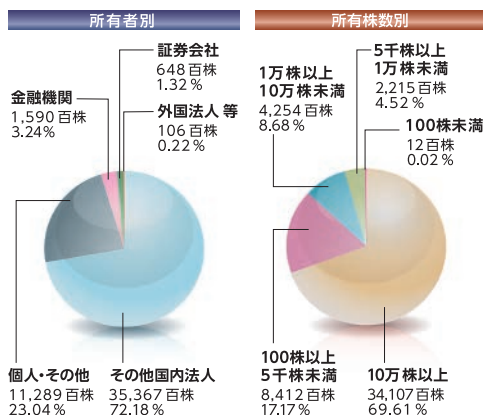
発行可能株式総数	16,000千株
発行済株式総数	4,900千株
株主数	1,700名

■ 大株主 ■

株主名	持株数	持株比率
住友化学株式会社	2,731千株	55.84%
塩野義製薬株式会社	334	6.83
武田薬品工業株式会社	228	4.68
日本トラスティ・サービス信託銀行株式会社(信託口)	116	2.38
広栄化学社員持株会	51	1.06
磯 雅 弘	48	1.00
丸石化学品株式会社	33	0.69
住友精化株式会社	26	0.53
山 崎 孝 二	23	0.47
住友生命保険相互会社	20	0.41
ミヤコ化学株式会社	20	0.41

(注) 持株比率は、自己株式(8,470株)を控除して算定しております。

■ 株主分布状況 ■



■ 会社概要 ■ (2018年9月30日現在)

設 立	1917年6月17日
資 本 金	23億43百万円
従業員数	320名
事業内容	医薬、農薬、塗料、染料、各種合成樹脂の原料・中間体の製造及び販売他
事業所等	東京本社：東京都中央区日本橋小網町1番8号 千葉工場：千葉県袖ヶ浦市北袖25番地 研究所：千葉県袖ヶ浦市北袖25番地
ホームページアドレス	https://www.koeichem.com/
証券コード	4367

■ 役員の一覧 ■ (2018年9月30日現在)

代表取締役社長	岡本 敬彦	社外取締役(常勤監等委員)	中島 博幸
常務取締役	鵜殿 靖	社外取締役(監査等委員)	瀧口 健
常務取締役	佐々木万治	社外取締役(監査等委員)	東 英雄
取 締 役	寒川公一朗		
取 締 役	石塚 郁夫		
取 締 役	村上 修平		
取 締 役	赤堀 金吾		



「このシンボルマークは、「両手と分子模型」をデザインしたもので、化学物質を大切に扱うという趣旨を表しています。」

(注) 本報告書に記載しております数字は、金額については表示単位未満の端数を切り捨て、その他は四捨五入により表示しております。

事業年度	毎年4月1日から翌年3月31日まで
定時株主総会	毎年6月開催
株主確定基準日	(1) 定時株主総会・期末配当 3月31日
	(2) 中間配当 9月30日

その他必要あるときは、あらかじめ公告して基準日を定めます。

【株式に関する住所変更等のお届出およびご照会について】

証券会社の口座をご利用の場合は、三井住友信託銀行ではお手続きができませんので、取引証券会社へご連絡ください。証券会社の口座のご利用がない株主様は、以下の電話照会先までご連絡ください。

株主名簿管理人および 特別口座の口座管理機関	東京都千代田区丸の内一丁目4番1号 三井住友信託銀行株式会社
株主名簿管理人	大阪市中央区北浜四丁目5番33号
事務取扱場所 (郵便物送付先)	三井住友信託銀行株式会社 証券代行部 〒168-0063 東京都杉並区和泉二丁目8番4号 三井住友信託銀行株式会社 証券代行部

(電話照会先) ☎ 0120-782-031

(インターネット
ホームページURL) <http://www.smtb.jp/personal/agency/index.html>

【特別口座について】

株券電子化前「ほふり」(株式会社証券保管振替機構)を利用されていなかった株主様には、株主名簿管理人である上記の三井住友信託銀行株式会社に口座(特別口座といひます。)を開設しております。特別口座についてのご照会および住所変更等のお届出は、上記の電話照会先をお願いいたします。

公告の方法 当社のホームページに掲載いたします。
(URL) <https://www.koeichem.com/>

上場証券取引所 東京証券取引所市場第二部

ホームページのご案内

ホームページにて最新のIR情報等をご覧いただけます。



広栄化学

検索

www.koeichem.com



左のQRコードからも
ホームページに
アクセスできます。

100年の技術と信頼を明日へ



広栄化学工業株式会社

東京本社
〒103-0016 東京都中央区日本橋小網町1番8号
電話 (03) 6837-9300(代表)



見やすく読みまちがえにくいユニバーサル
デザインフォントを採用しています。



この報告書は、FSC®認証紙を使用
して印刷しています。