

100年の技術と信頼を明日へ



広栄化学株式会社



#### Contents

株主の皆さまへ	1
部門別の概要	3
財務諸表	4
財務ハイライト	5
株式・会社情報	6

株主の皆さまへ

2020年4月1日 ▶ 2020年9月30日

第160期 中間報告書

証券コード：4367

## 株主の皆さまへ



代表取締役社長

西本 龍二

平素は格別のご支援を賜り厚く御礼申し上げます。

当社の第160期中間報告書をお届けするにあたり、ご挨拶申し上げます。

当第2四半期累計期間のわが国経済は、新型コロナウイルス感染症の拡大に伴う世界的な経済活動の停滞の影響により、輸出や生産が大幅に減少し、個人消費も急減するなど、きわめて厳しい状況が続きました。足元では、経済活動が徐々に再開されつつあるものの、新型コロナウイルス感染症が再拡大する中、企業活動や個人消費の回復過程は長期化することが予想され、依然として先行き不透明な状況が続いております。

当社製品関連分野におきましては、ファイン製品関係は、新型コロナウイルス感染症治療薬原材料の販売など、医薬関連需要が堅調に推移しましたが、機能性化学品及びその他ファイン製品は、国内関連需要が減少しました。化成品関係では、新型コロナウイルス感染症の影響から塗料・樹脂など国内関連需要が大幅に減少しました。

このような情勢のもとで、当社は、売価是正、拡販に注力するとともに、生産の合理化・効率化による製造原価低減など一層のコスト削減に取り組み、全社を挙げて収益確保に努めてまいりました。

この結果、当第2四半期累計期間の売上高は前年同四半期に比べ5.0%減収の87億89百万円となりました。利益面につきましては、新型コロナウイルス感染症治療薬原材料など、収益性が高い医薬中間体の販売増加や原料コストの低下などにより、営業利益は10億24百万円(前年同四半期比19.7%増)、経常利益は

10億94百万円(前年同四半期比20.7%増)となりました。四半期純利益につきましては、株式売却による特別利益4億55百万円を計上した結果、10億24百万円(前年同四半期比64.2%増)となりました。

当期の中間配当金につきましては、去る10月29日開催の取締役会において、1株あたり40円(前年同期30円)の配当を行うことを決議いたしました。

通期の業績見通しといたしましては、売上高180億円、営業利益15億円、経常利益16億円、当期純利益17億円を見込んでおります。

また、当社は2020年10月1日をもちまして、社名を広栄化学株式会社に変更いたしました。これを機に、「化学工業」の枠にとらわれず、さらなる事業領域の拡大と成長を図ってまいり所存です。

当社はマルチプラント4系列目となるCMVプラントの建設を予定しており、2022年9月から稼動する計画です。CMVプラントでは付加価値の高い受託合成事業の拡大、次世代製品と位置付けているウレタン関連製品(URECKO<sup>®</sup>)等の生産を行い、さらなる事業拡大を図ってまいります。CMVプラント建設により、成長事業の拡大を図り、さらには既存品プラントの再構築により、基盤事業の競争力向上を実現し、当社を「新たな広栄化学」へと変革いたします。

株主の皆さまにおかれましては、何卒ご事情ご賢察のうえ、今後とも一層のご支援、ご鞭撻を賜りますよう、よろしくお願い申し上げます。

2020年12月

## 株主の皆さまへ

P.1

## 部門別の概要

P.3

ファイン製品部門  
化成品部門  
通期業績予想

## 財務諸表

P.4

貸借対照表の要旨  
損益計算書の要旨  
要約キャッシュ・フロー計算書

## 財務ハイライト

P.5

## 株式の状況 会社概要/役員

P.6

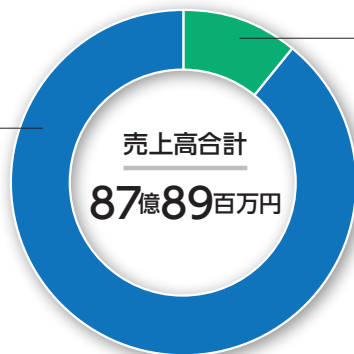
## 部門別の概要

部門別の概要 2020年4月1日から2020年9月30日まで

### ファイン製品部門

89%

売上高 77億94百万円



### 化成品部門

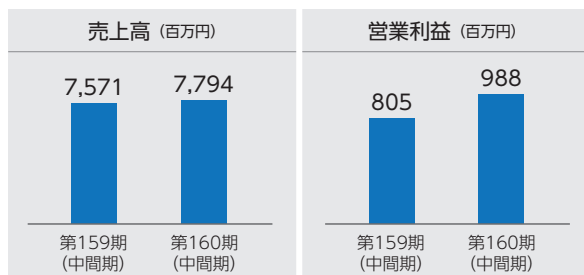
11%

売上高 9億94百万円

#### ファイン製品部門

**用途** 医薬品、界面活性剤、ゴム類、農薬、染料、溶剤、接着剤 など

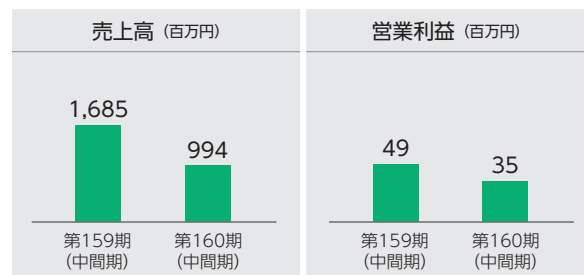
当部門の売上高は77億94百万円（前年同四半期比3.0%増）、営業利益は9億88百万円（前年同四半期比22.8%増）となりました。



#### 化成品部門

**用途** 接着剤、合成樹脂、塗料、インキ、潤滑油、可塑剤 など

当部門の売上高は9億94百万円（前年同四半期比41.0%減）、営業利益は35百万円（前年同四半期比28.9%減）となりました。



※従来、化成品部門のその他に含めていた自製ホルマリンの売上高は、第1四半期会計期間からファイン製品部門に含め表示しております。これに伴い、前第2四半期累計期間における自製ホルマリンの売上高216百万円、営業損失42百万円を、化成品部門からファイン製品部門に組替えております。

通期業績予想 2020年4月1日～2021年3月31日

売上高	営業利益	経常利益	当期純利益
18,000百万円	1,500百万円	1,600百万円	1,700百万円

# 財務諸表

## 貸借対照表の要旨

(単位：百万円)

	前 期 2020年 3月31日現在	当中間期 2020年 9月30日現在		前 期 2020年 3月31日現在	当中間期 2020年 9月30日現在
<b>資産の部</b>	<b>29,802</b>	<b>33,030</b>	<b>負債の部</b>	<b>8,805</b>	<b>11,368</b>
<b>流動資産</b>	<b>13,770</b>	<b>13,694</b>	<b>流動負債</b>	<b>6,080</b>	<b>6,659</b>
現金及び預金	288	576	買掛金	2,660	2,175
売掛金	5,419	5,061	短期借入金	850	850
商品及び製品	4,413	4,589	その他	2,569	3,633
仕掛品	1,330	1,399	<b>固定負債</b>	<b>2,724</b>	<b>4,709</b>
原材料及び貯蔵品	1,555	1,443	長期借入金	-	2,000
その他	763	624	退職給付引当金	1,869	1,871
<b>固定資産</b>	<b>16,031</b>	<b>19,335</b>	その他	855	837
有形固定資産	13,592	17,068	<b>純資産の部</b>	<b>20,997</b>	<b>21,661</b>
建物	5,916	5,837	株主資本	19,991	20,770
機械及び装置	4,478	4,405	資本金	2,343	2,343
その他	3,197	6,824	資本剰余金	1,551	1,551
無形固定資産	163	162	利益剰余金	16,111	16,890
投資その他の資産	2,274	2,105	自己株式	△13	△13
			評価・換算差額等	1,005	890
<b>資産合計</b>	<b>29,802</b>	<b>33,030</b>	<b>負債及び純資産合計</b>	<b>29,802</b>	<b>33,030</b>

## 損益計算書の要旨

(単位：百万円)

	前年中間期 2019年4月 1日から 2019年9月30日まで	当中間期 2020年4月 1日から 2020年9月30日まで
売上高	9,256	8,789
売上原価	6,975	6,218
売上総利益	2,281	2,571
販売費及び一般管理費	1,425	1,546
営業利益	855	1,024
営業外損益	51	69
経常利益	906	1,094
特別損益	-	392
税引前四半期純利益	906	1,487
法人税等	283	463
四半期純利益	623	1,024

(注) 1株当たり四半期純利益 127円51銭 209円38銭

## 要約キャッシュ・フロー計算書

(単位：百万円)

	前年中間期 2019年4月 1日から 2019年9月30日まで	当中間期 2020年4月 1日から 2020年9月30日まで
営業活動によるキャッシュ・フロー	471	1,017
投資活動によるキャッシュ・フロー	△1,202	△2,881
財務活動によるキャッシュ・フロー	△132	1,754
現金及び現金同等物に係る換算差額	△3	△3
現金及び現金同等物の増減額	△867	△112
現金及び現金同等物の期首残高	2,424	688
現金及び現金同等物の四半期末残高	1,557	576

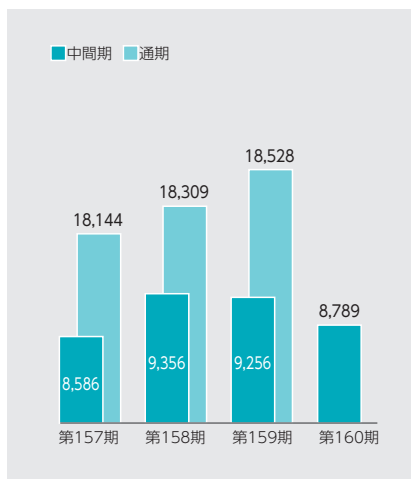
株主の皆さまへ

部門別の概要・財務諸表

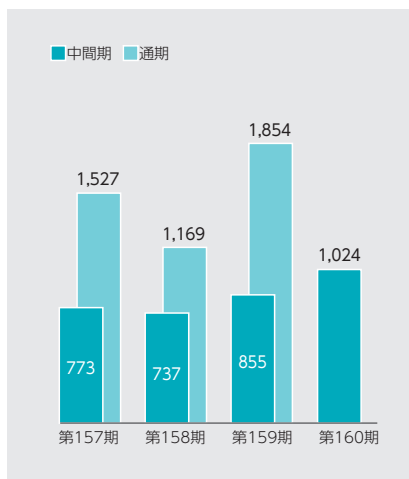
財務ハイライト

株式・会社情報

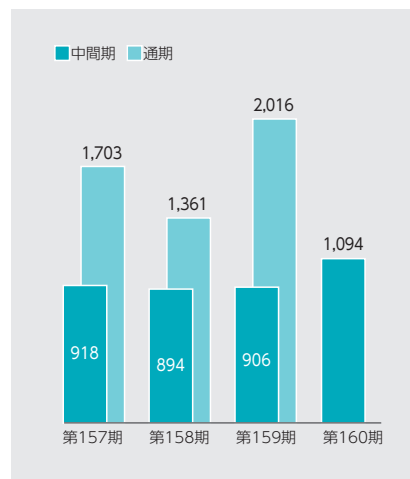
## 売上高 (百万円)



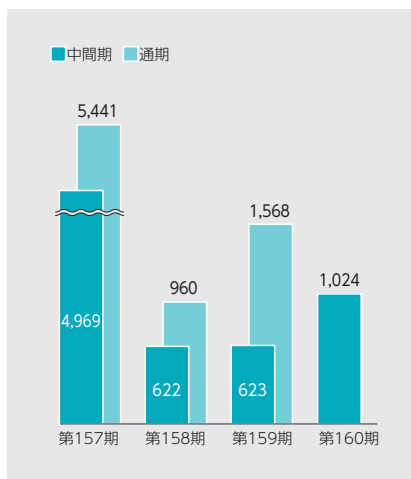
## 営業利益 (百万円)



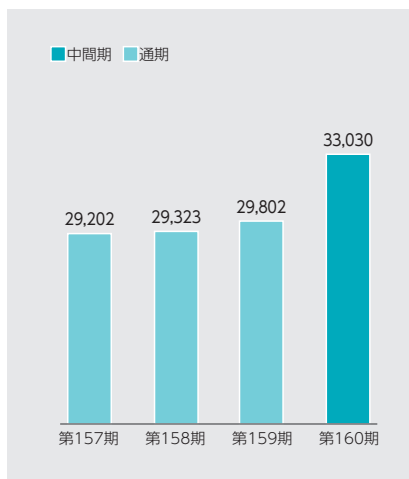
## 経常利益 (百万円)



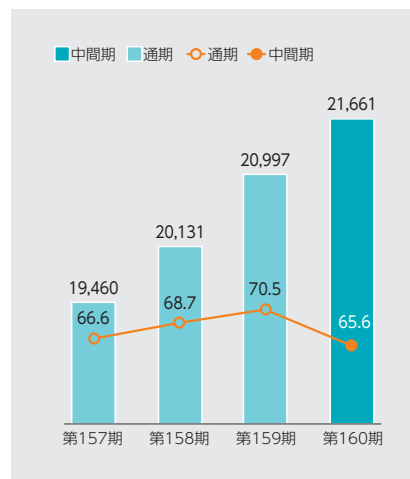
## 純利益 (百万円)



## 総資産 (百万円)



## 自己資本 (百万円) / 自己資本比率 (%)



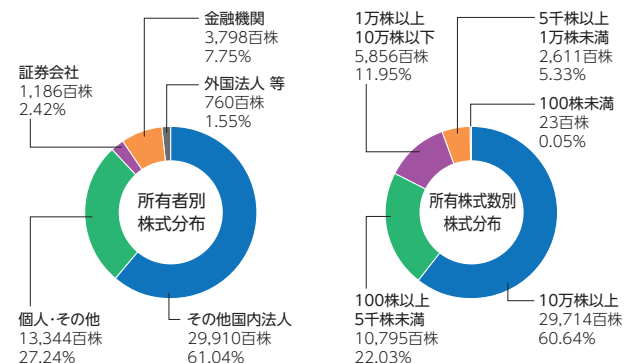
発行可能株式総数	16,000千株
発行済株式総数	4,900千株
株主数	3,223名

## 大株主

株主名	持株数	持株比率
住友化学株式会社	2,731千株	55.84%
近畿産業信用組合	240	4.91
株式会社日本カストディ銀行(信託口)	80	1.64
広栄化学社員持株会	48	1.00
磯 雅弘	43	0.90
丸石化学品株式会社	33	0.69
山崎 孝二	26	0.54
住友精化株式会社	26	0.53
日本証券金融株式会社	22	0.45
SMBC日興証券株式会社	20	0.42

(注) 持株比率は、自己株式(8,774株)を控除して算定しております。

## 株主分布状況



(注) 本報告書に記載しております数字は、金額については表示単位未満の端数を切り捨て、その他は四捨五入により表示しております。

## 会社概要 (2020年9月30日現在)

設立	1917年6月17日
資本金	23億43百万円
従業員数	360名(嘱託、派遣社員、出向者除く)
事業内容	医薬、農薬、塗料、染料、各種合成樹脂の原料・中間体の製造及び販売他
事業所等	東京本社：東京都中央区日本橋小網町1番8号 千葉工場：千葉県袖ヶ浦市北袖25番地 研究所：千葉県袖ヶ浦市北袖25番地
ホームページアドレス	<a href="https://www.koeichem.com/">https://www.koeichem.com/</a>
証券コード	4367

## 役員の一覧 (2020年9月30日現在)

代表取締役社長	西本 麗	取締役	鴻上 博光
常務取締役	寒川公一郎	取締役	佐々木康彰
常務取締役	石塚 郁夫	取締役(監査等委員)	近藤 憲二
常務取締役	村上 修平	社外取締役(監査等委員)	瀧口 健
取締役	深堀 敬子	社外取締役(監査等委員)	東 英雄
取締役	河合 秀忠	社外取締役(監査等委員)	養老 信吾



「このシンボルマークは、「両手と分子模型」をデザインしたもので、化学物質を大切に扱うという趣旨を表しています。」

## 株主メモ

事業年度	毎年4月1日から翌年3月31日まで
定時株主総会	毎年6月開催
株主確定基準日	(1) 定時株主総会・期末配当 3月31日 (2) 中間配当 9月30日

その他必要あるときは、あらかじめ公告して基準日を定めます。

### 【株式に関する住所変更等のお届出およびご照会について】

証券会社の口座をご利用の場合は、三井住友信託銀行ではお手続きができませんので、取引証券会社へご照会ください。証券会社の口座のご利用がない株主様は、以下の電話照会先までご連絡ください。

株主名簿管理人および 特別口座の口座管理機関	東京都千代田区丸の内一丁目4番1号 三井住友信託銀行株式会社
株主名簿管理人 事務取扱場所	東京都千代田区丸の内一丁目4番1号 三井住友信託銀行株式会社 証券代行部 (郵便物送付先) 〒168-0063 東京都杉並区和泉二丁目8番4号 三井住友信託銀行株式会社 証券代行部
(電話照会先)	☎0120-782-031
(インターネット) ホームページURL	<a href="https://www.smtb.jp/personal/agency/index.html">https://www.smtb.jp/personal/agency/index.html</a>

### 【特別口座について】

株券電子化前に「ほふり」(株式会社証券保管振替機構)を利用されていなかった株主様には、株主名簿管理人である上記の三井住友信託銀行株式会社に口座(特別口座といいます。)を開設しております。特別口座についてのご照会および住所変更等のお届出は、上記の電話照会先をお願いいたします。

公告の方法	当社のホームページに掲載いたします。 <a href="https://www.koeichem.com/">https://www.koeichem.com/</a>
上場証券取引所	東京証券取引所市場第二部

## ホームページのご案内

ホームページにて最新のIR情報等をご覧いただけます。



<https://www.koeichem.com/>



左のQRコードからも  
ホームページにアクセスできます。

100年の技術と信頼を明日へ



広栄化学株式会社

東京本社  
〒103-0016 東京都中央区日本橋小網町1番8号  
電話 (03) 6837-9300(代表)

UD FONT

見やすく読みまちがえにくいユニバーサル  
デザインフォントを採用しています。



この報告書は、FSC®認証紙を使用して  
印刷しています。