

# IR資料

(2007年3月期決算 / 新中期経営計画)

本資料に掲載されている当社の計画は、現時点で入手可能な情報に基づき算出したものであり、リスクや不確定な要因を含んでおります。

従いまして、実際の業績は今後様々な要因によって記載の予想値と異なる可能性があります。

広栄化学工業株式会社

## 2006年度 大幅增收增益 増配(5円→6円)

( 単位 : 百万円 )

科 目	2006年度		2005年度		増 減	
		%		%		%
売 上 高	23,786	100.0	20,410	100.0	3,376	16.5
営 業 利 益	1,505	6.3	834	4.1	670	80.5
経 常 利 益	1,251	5.3	865	4.2	386	44.6
当 期 純 利 益	664	2.8	527	2.6	136	25.9

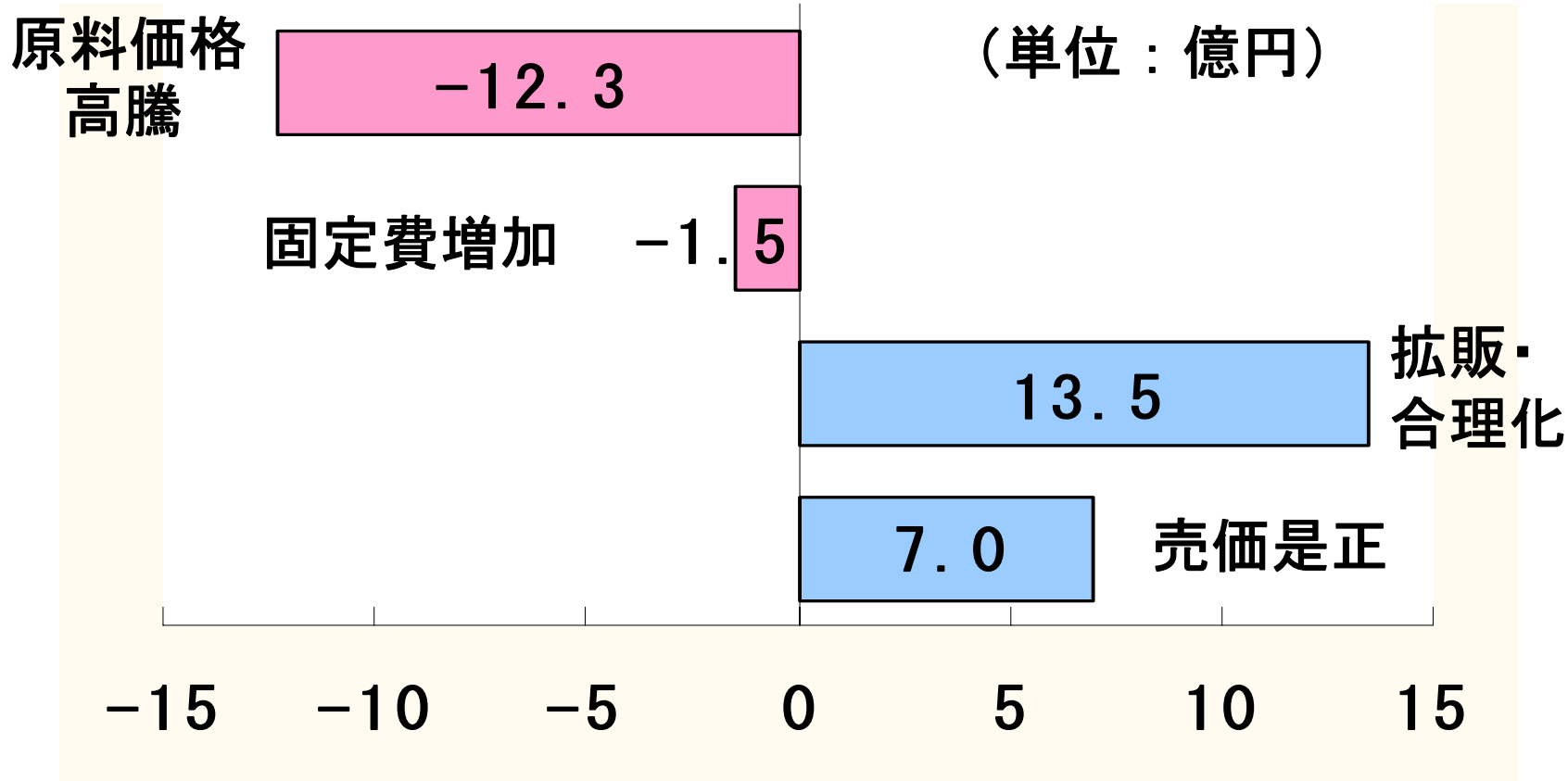
# 原料価格高騰を、新製品を中心とする 拡販・合理化改善でカバー

営業利益 百万円

2006年度 1,505

2005年度 834

670



## 2004~2006年中期経営計画のまとめ

原燃料の高騰という強い逆風があったものの、  
諸般の取組でほぼ当初の目標を達成

	2006年度当初目標	2006年度実績
売上高	240億円	238億円
新製品売上高	30億円	27億円
経常利益	14億円	13億円

# 改善・合理化実績のまとめ

(単位:億円)

	2004年度	2005年度	2006年度
製造原価の合理化	6.6	7.1	8.6
商流・物流の合理化	2.5	0.6	0.3
その他の	2.3	5.5	3.5
合計	11.4	13.2	12.4
累計		24.6	37.0

## 2007年度 更に増収増益により、1円増配を計画

(単位：百万円)

	2007年度予想	2006年度実績	増 減	増減率
売 上 高	25,600	23,786	1,814	7.6%
営 業 利 益	1,400	1,505	△105	△7.0%
経 常 利 益	1,460	1,251	209	16.7%
当 期 利 益	680	664	16	2.4%
配 当	7円	6円	1円	16.7%

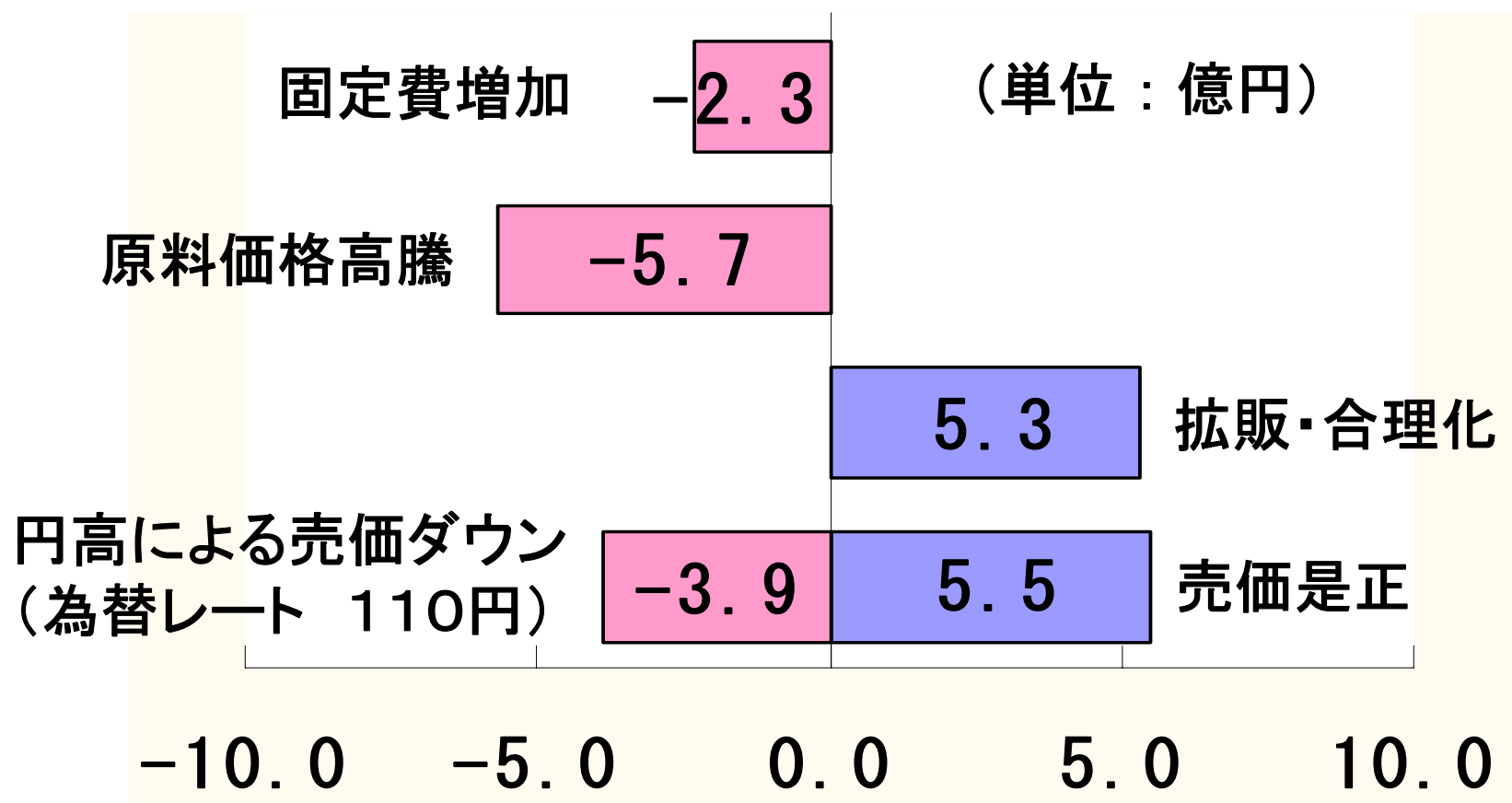
# 設備投資に伴う固定費増加はあるが、 拡販・合理化でカバー

## 営業利益 百万円

2007年度 1,400

2006年度 1,505

$\Delta 105$



## 2007年～2009年新中期経営計画の位置づけ

# Hop

「収益構造改革計画」  
(2001年～2003年)

～我慢・苦難・リストラの時代～

# Step

「現中期経営計画」  
(2004年～2006年)

～持続的成長を可能とする  
基盤固めの時代～

→ 「一人前」の企業に

# Jump!

「新中期経営計画」  
(2007年～2009年)

～構造改革で成長拡大・  
発展拡大の時代～

→ 「優良企業」への飛躍

# W-Win PLAN

「持続的成長」×「構造改革」

+

「顧客満足」×「従業員満足」



注目される**高付加価値企業**

新生 **KOEI** の誕生

# ～明日のケミカルを信頼とこだわりの技術で創造～

## 活力ある企業風土づくり

★コミットメントを必ず  
達成する企業風土の定着

## 顧客の信頼づくり

★全社一丸となった顧客  
重視の対応

かがく

キラリとかがやく”化薬”でつくる、もの・人・夢

★コアテクノロジーの確かな伝  
承と新しいコアテクノロジー  
の研究開発

## 高い技術づくり

★新しい高付加  
価値製品の供給

## 新たな製品づくり

★小回りの利く誠実な対応

★顧客ニーズを掴み、満足  
度の高い対応

## 顧客想いの人づくり

「含窒素化合物の

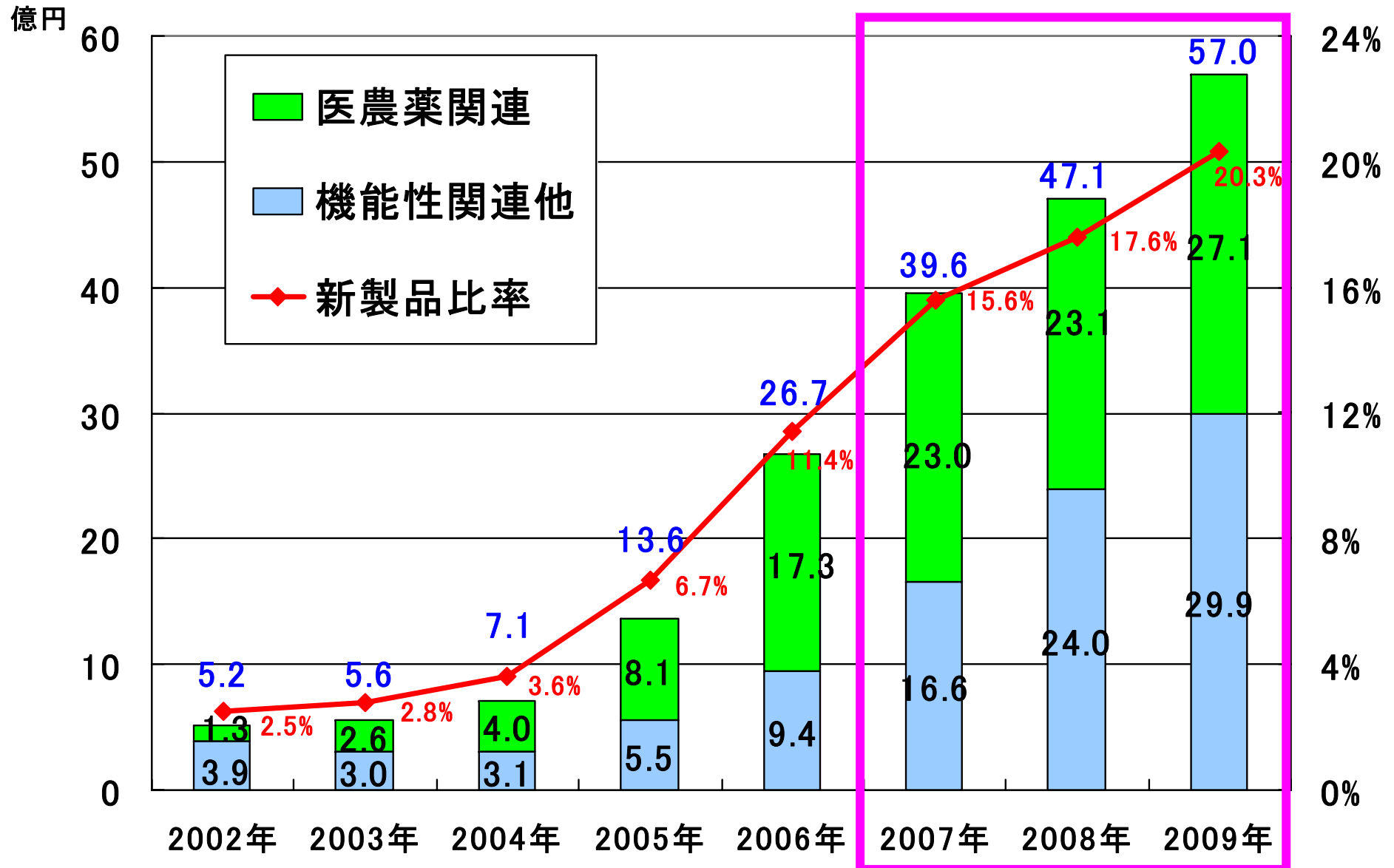
ソリューションプロバイダーから、

+  $\alpha$  をつけた

ハイブリッドケミカルメーカーへ」

	現在のコア技術	開発中のコア技術	中長期のテクノロジー
気相	気相流通反応	次世代気相触媒開発	気相/加圧流通反応 (触媒およびプロセス開発)
液相	高圧水素化反応 含窒素化合物の合成	有機金属・錯体製造技術 カップリング反応	酸化技術 光学活性化技術 超低温反応 高圧酸性水素化反応
機能	ホルマリン・アセト アルデヒドの活用	高純度化技術 カップリング反応 懸濁重合	有機金属化合物合成・精製

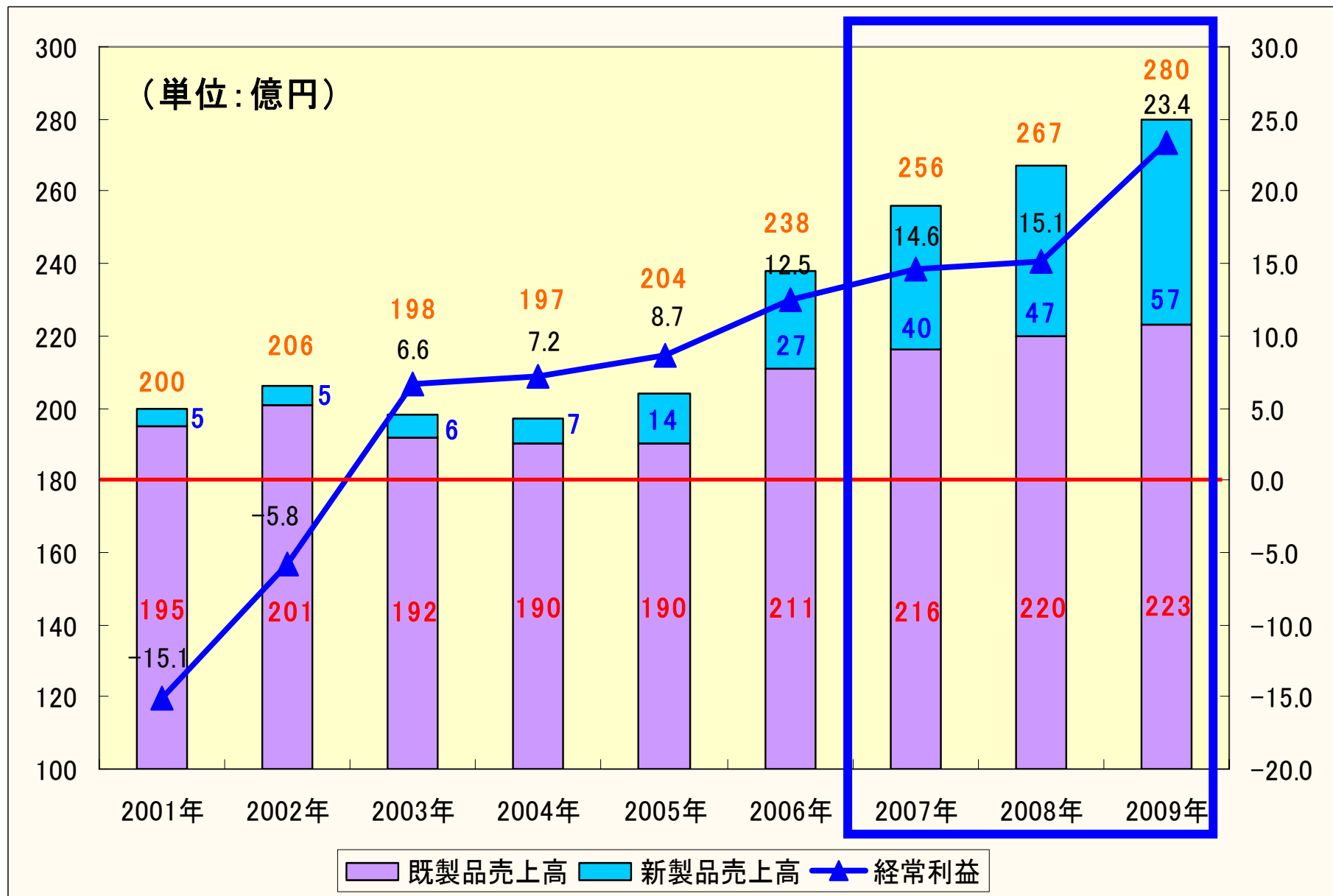
# 新製品売上高20%を目指す



## 2007～2009年新中期計画の数値目標

数値目標	2007年度	2008年度	2009年度
売上高	256億円	267億円	280億円
新製品売上高	40億円	47億円	57億円
経常利益	14億円	15億円	23億円
総資産経常利益率	6%	7%	10%
ROE(自己資本利益率)	6%	6%	7%
棚卸資産保有月数	2.3ヶ月	2.1ヶ月	1.9ヶ月

# 業績グラフ1 (売上高・経常利益)



## 業績グラフ2（棚卸資産・借入金・ROA）

